



TÜİK 2020 YIL SONU YAŞLILIK VERİLERİ



• ailevecalisma •

• www.ailevecalisma.gov.tr •



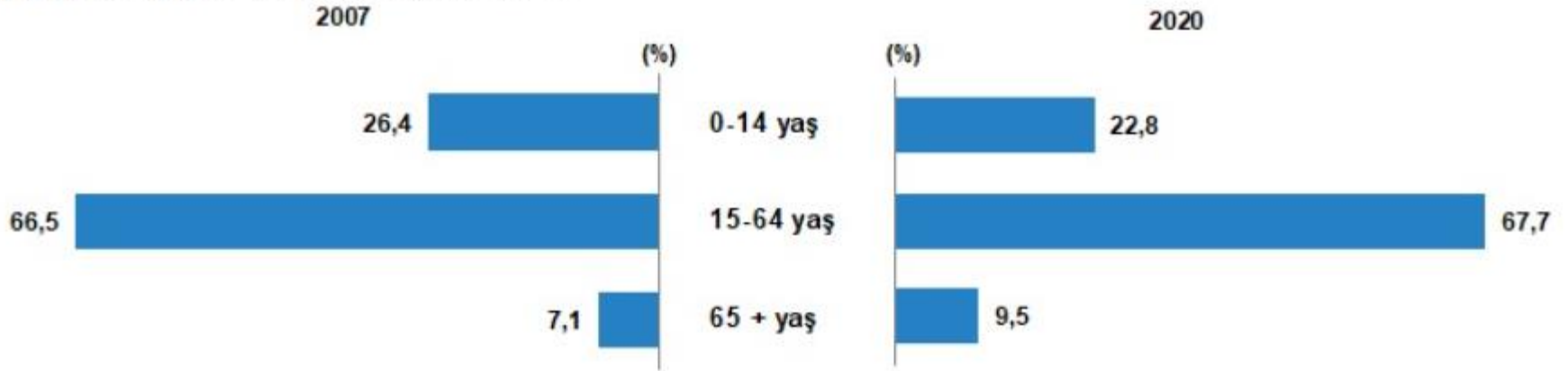
2020 YIL SONU – TÜRKİYE GENEL

- ❖ Türkiye nüfusu **83 milyon 614 bin 362** kişi oldu.
 - Türkiye'de ikamet eden nüfus, 31 Aralık 2020 tarihi itibarıyla bir önceki yıla göre **459 bin 365** kişi arttı.
 - Toplam nüfusun **%50,1'ini** erkekler, **%49,9'unu** ise kadınlar oluşturdu.
- ❖ Nüfus artış hızı, **binde 5,5** oldu.
 - Yıllık nüfus artış hızı 2019 yılında binde **13,9** iken, 2020 yılında binde **5,5** oldu.
- ❖ Türkiye nüfusunun ortanca yaşı **32,7'ye** yükseldi.
 - Türkiye'de 2019 yılında **32,4** olan ortanca yaş, 2020 yılında **32,7'ye** yükseldi.
 - Ortanca yaşın erkeklerde **31,7'den 32,1'e**, kadınlarda ise **33,1'den 33,4'e** yükseldiği görüldü.
- ❖ Çalışma çağındaki nüfusun oranı **%67,7** oldu.
 - Çalışma çağı olarak tanımlanan 15-64 yaş grubundaki nüfusun oranı, 2007 yılında **%66,5** iken 2020 yılında **%67,7** oldu.



65 YAŞ VE ÜZERİ NÜFUS ORANI

Yaş gruplarına göre nüfus oranı, 2007, 2020



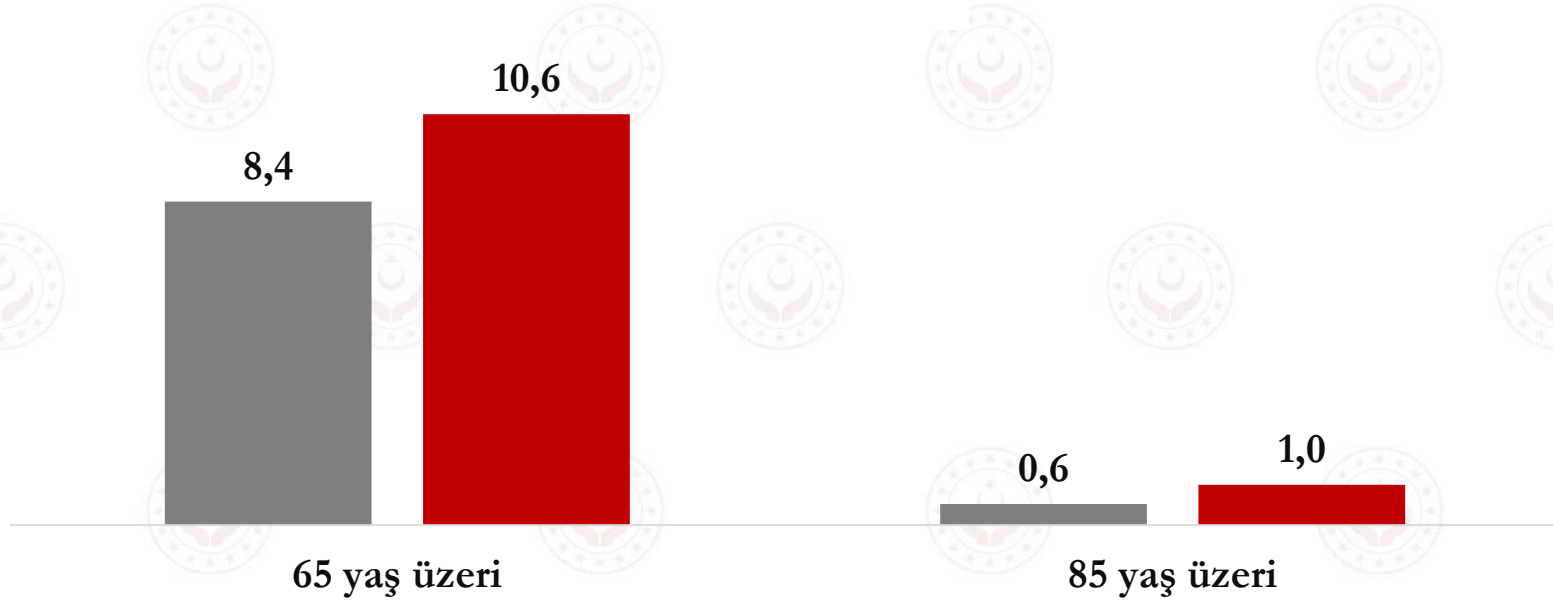
- ❖ 2007’de %7,1, 2019 için %9,2 olan 65 yaş ve üzeri nüfusun toplam nüfus içerisindeki oranı 2020 yıl sonunda %9,5’e yükseldi. 2019’da 7 milyon 550 bin 727 olan yaşlı nüfus sayısı, 2020 yılı sonunda 7 milyon 953 bin 555’e yükseldi.
- ❖ En yaşlı yaş grubunu ifade eden 85 yaş ve üzeri nüfus ise 2019 için %0,82 iken 2020 yıl sonu için %0,80’e düşüş gösterdi.



YAŞLI NÜFUSTA CİNSİYET ORANLARI

Yaşlı Nüfusta Cinsiyet Oranları

■ Erkek ■ Kadın



- ❖ 65 yaş ve 85 yaş üzeri nüfus gruplarının her ikisinde de kadınların erkeklere oranı daha yüksektir.
- ❖ Bu durum, doğumda beklenen yaşam beklentisinin kadınlarda her zaman daha yüksek olmasıyla doğrudan ilişkilidir.



65 YAŞ VE ÜZERİ NÜFUSUN İKAMET EDİLEN GÖLGELERDE TOPLAM NÜFUSA ORANI

65 ve yaş üzeri nüfusun ikamet edilen bölgelerde toplam nüfusa oranı

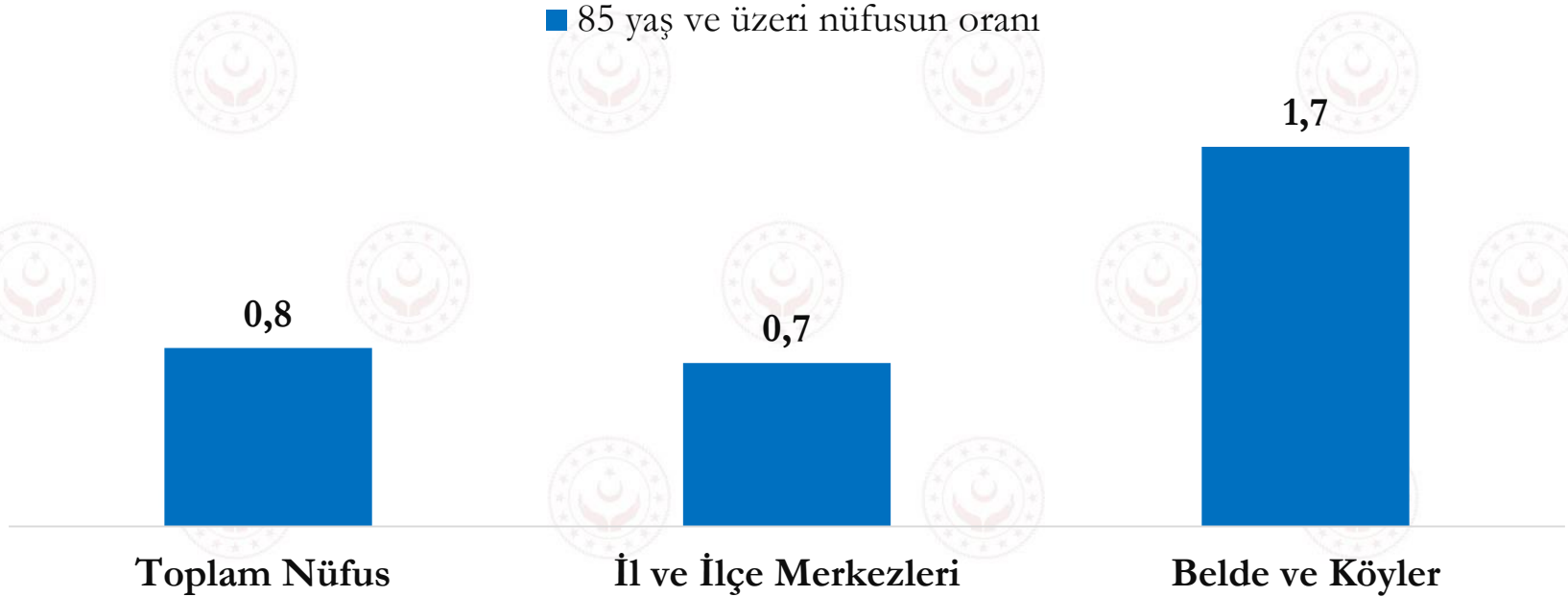


- ❖ 65 yaş ve üzeri nüfusun ikamet ettiği bölgelere bakıldığında en yüksek oran belde ve köylerde görülmektedir.
- ❖ Grafiklerdeki oranlar, ülke, il ve ilçe merkezleri, belde ve köylerin toplam nüfusları baz alınarak elde edilmiştir.



85 YAŞ VE ÜZERİ NÜFUSUN İKAMET EDİLEN GÖLGELERDE TOPLAM NÜFUSA ORANI

85 yaş ve üzeri nüfusun ikamet eden bölgelerde toplam nüfusa oranı

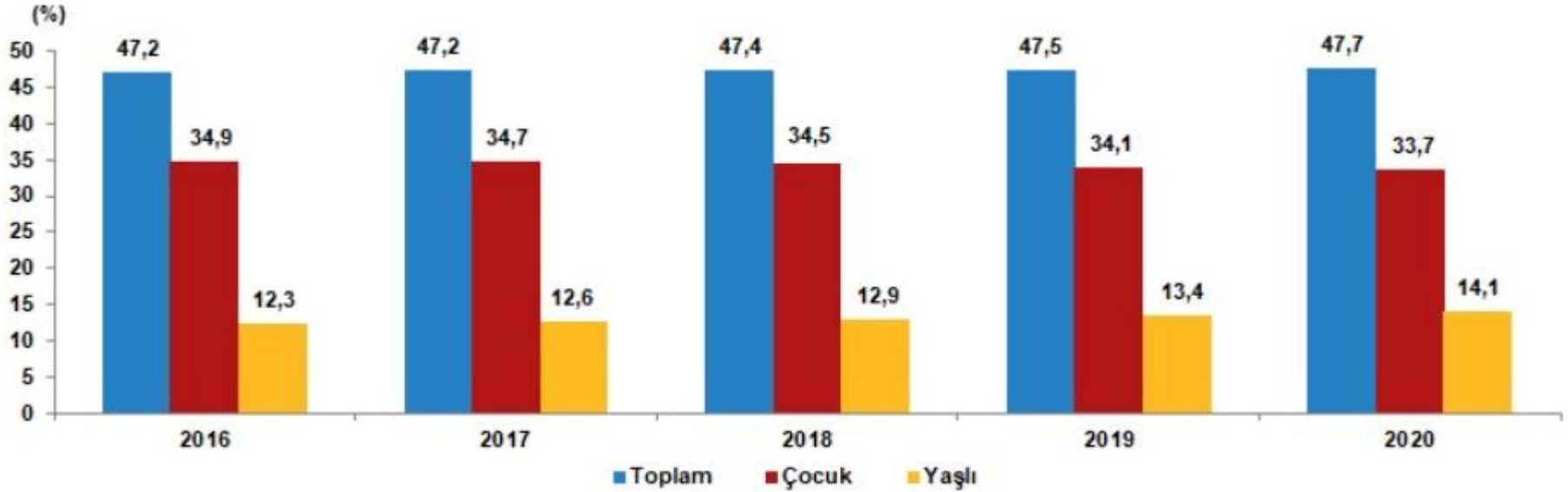


- ❖ 85 yaş ve üzeri nüfusun ikamet ettiği bölgelere bakıldığında da 65 yaş ve üzeri nüfus grubuyla orantılı olarak, en yüksek oran belde ve köylerde görülmektedir.
- ❖ Grafiklerdeki oranlar, ülke, il ve ilçe merkezleri, belde ve köylerin toplam nüfusları baz alınarak elde edilmiştir.



YAŞLI BAĞIMLILIK ORANI

Yaş bağımlılık oranları, 2016-2020

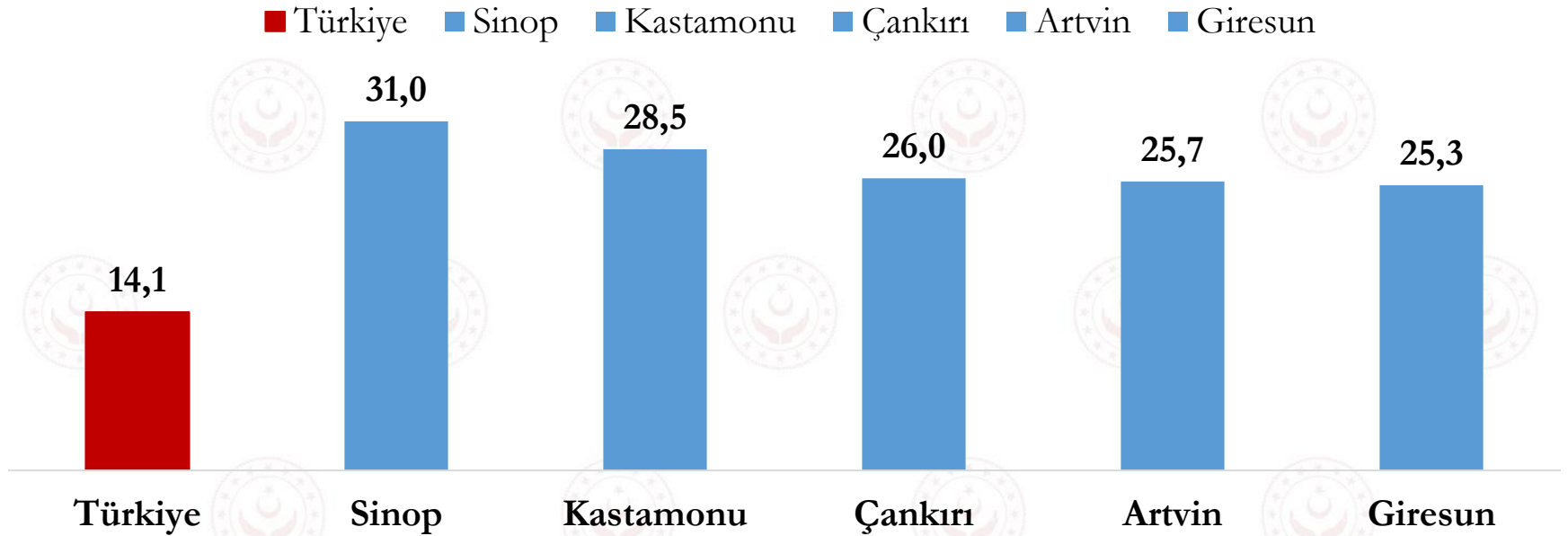


- ❖ Ekonomik olarak aktif olan birey başına düşen çocuk sayısını ifade eden çocuk bağımlılık oranı, %34,1'den, %33,7'ye gerilerken, çalışan birey başına düşen yaşlı birey sayısını ölçen **yaşlı bağımlılık oranı** ise %13,4'ten %14,1'e yükseldi. Diğer bir ifadeyle, Türkiye'de 2020 yılında, çalışma çağındaki her 100 kişi, 33,7 çocuğa ve 14,1 yaşlıya bakmaktadır.



YAŞLI BAĞIMLILIK ORANI

Yaşlı Bağımlılık Oranı En Yüksek 5 İl (%)

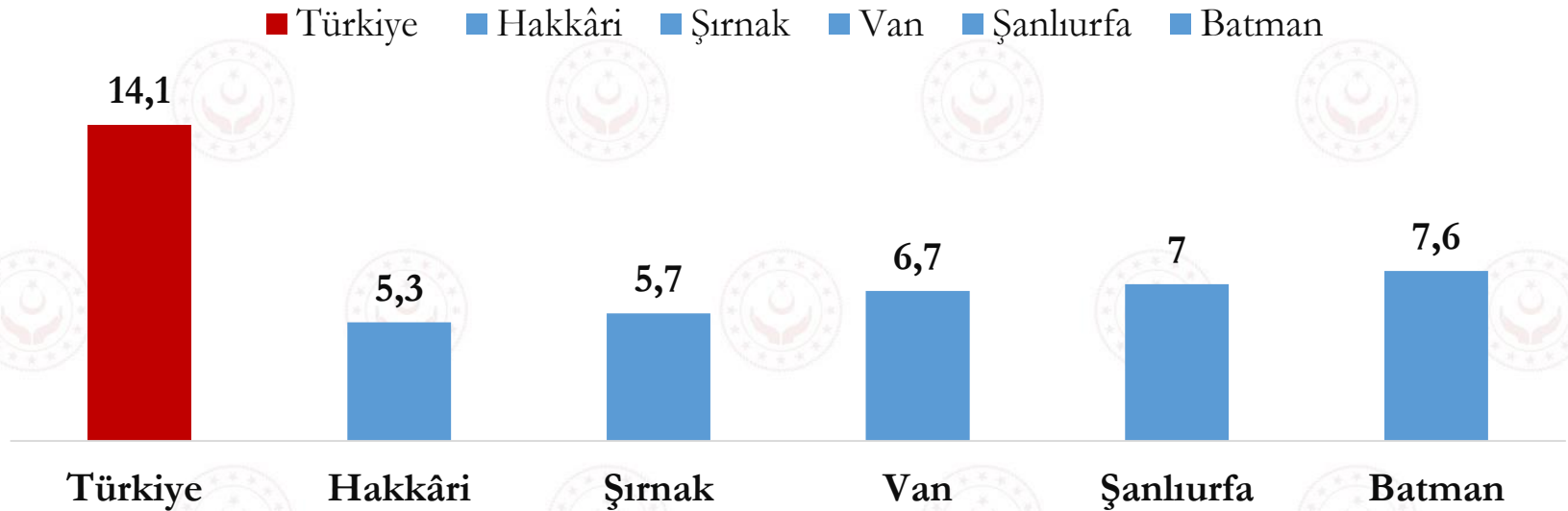


- ❖ Yaşlı bağımlılık oranları en yüksek iller ise yoğunluklu olarak Karadeniz kıyı şeridinde kümelenmiş bulunmaktadır. Bu iller sırasıyla Sinop (%31), Kastamonu (%28,5), Çankırı (%26), Artvin (%25,7) ve Giresun (%25,3) olarak belirlenmiştir.



YAŞLI BAĞIMLILIK ORANI

Yaşlı Bağlılık Oranı En Düşük 5 İl (%)



- ❖ Yaşlı bağımlılık oranları en düşük iller ise yoğunluklu olarak Doğu ve Güneydoğu Anadolu bölgelerinde bulunmaktadır. Bu iller sırasıyla Hakkâri (%5,3), Şırnak (%5,7), Van (%6,7), Şanlıurfa (%7) ve Batman (%7,6) olarak belirlenmiştir.