

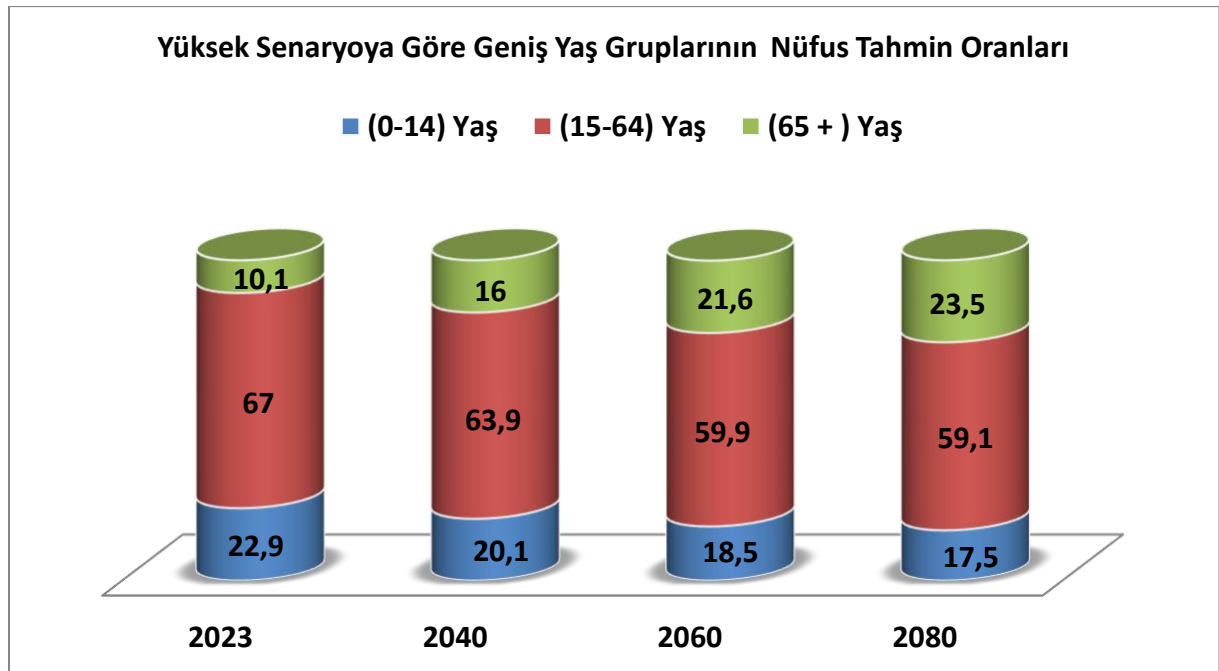
V. SENARYOLARA GÖRE YAŞ GRUPLARININ GELECEK YILLARDA
(2023, 2040, 2060, 2080) NÜFUS TAHMİN ORANLARI

Senaryo	Yaş grubu	Oran (%)			
		2023	2040	2060	2080
Ana senaryo	Toplam	100,0	100,0	100,0	100,0
	0-14	22,6	19,3	16,9	15,7
	15-64	67,2	64,4	60,4	58,7
	65 +	10,2	16,3	22,6	25,6
Yüksek senaryo	Toplam	100,0	100,0	100,0	100,0
	0-14	22,9	20,1	18,5	17,5
	15-64	67,0	63,9	59,9	59,1
	65 +	10,1	16,0	21,6	23,5
Düşük senaryo	Toplam	100,0	100,0	100,0	100,0
	0-14	22,2	18,4	15,3	13,9
	15-64	67,5	64,9	60,9	58,1
	65 +	10,26	16,6	23,7	28,0

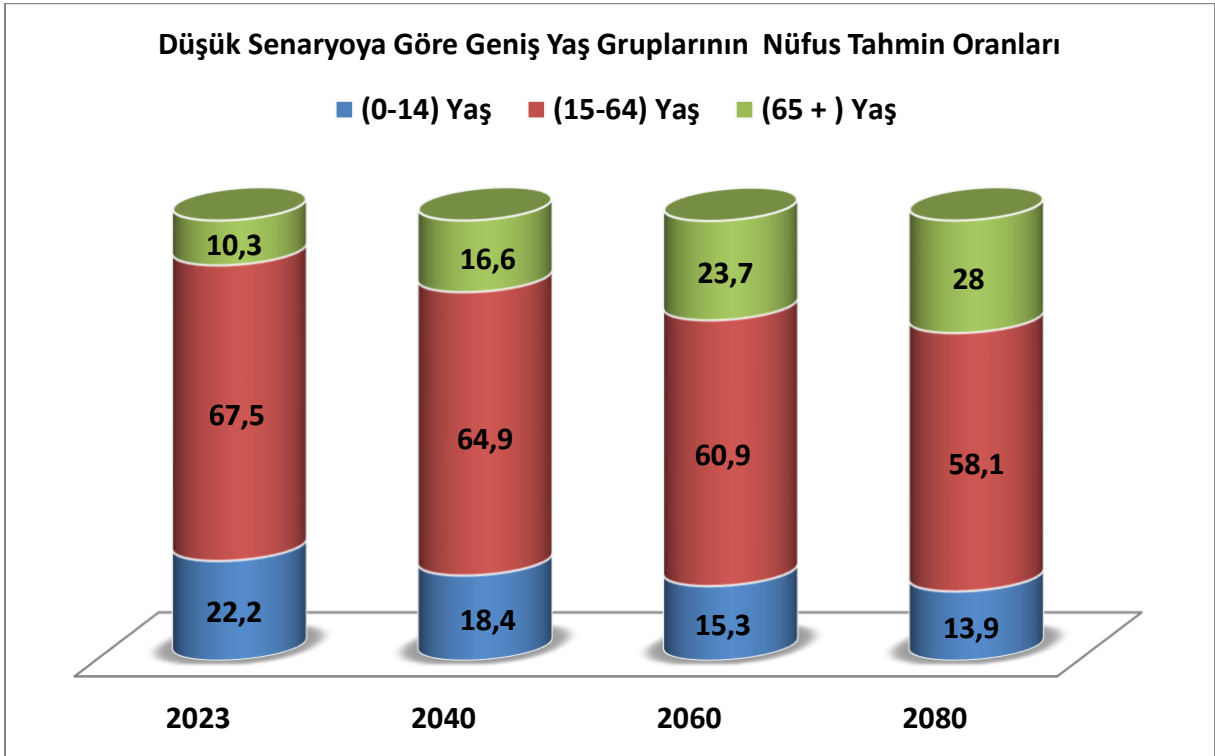
TÜİK, Nüfus Projeksiyonları, 2018-2080

- Ana senaryo, nüfus projeksiyonlarında kullanılmış olan temel senaryodur.
- Yüksek senaryo, ana senaryodan daha yüksek doğurganlık ve uluslararası net göç varsayımlarına dayanmaktadır.
- Düşük senaryo ise ana senaryodan daha düşük doğurganlık ve uluslararası net göç varsayımlarına sahiptir.

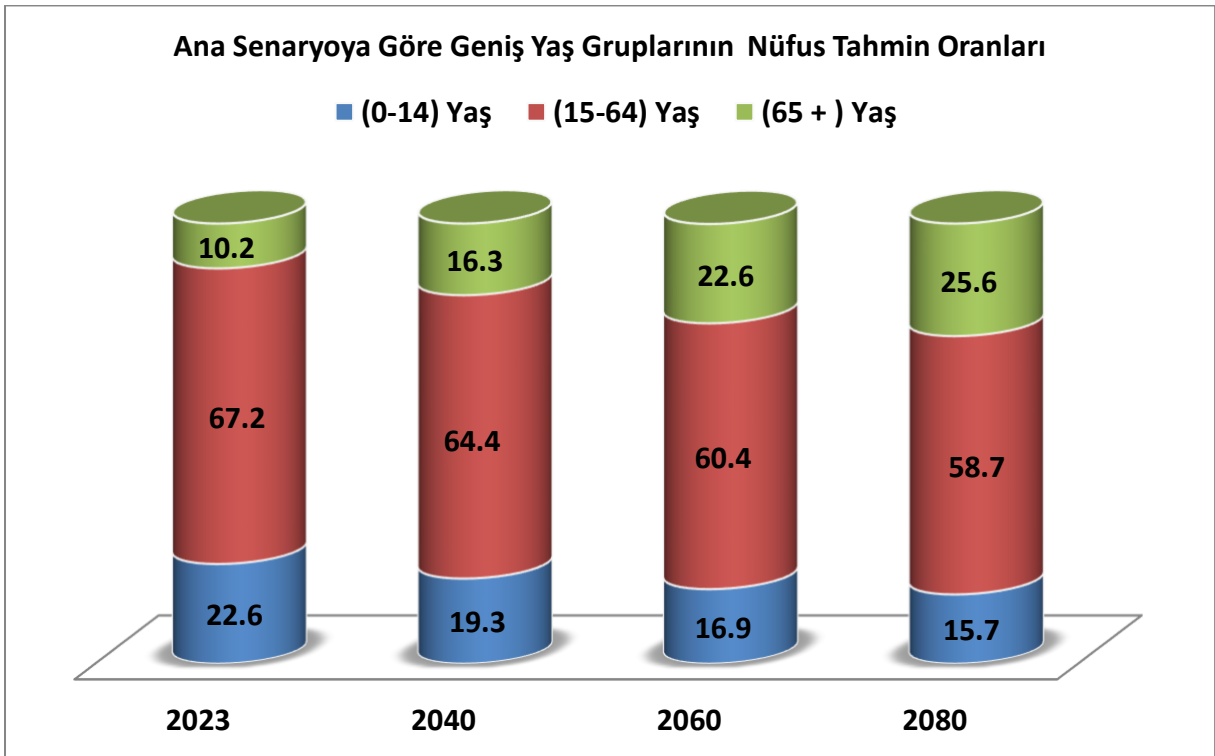
Şekil 16: Yüksek Senaryoya Göre Geniş Yaş Gruplarının Nüfus Tahmin Oranları



Şekil 17: Düşük Senaryoya Göre Geniş Yaş Gruplarının Nüfus Tahmin Oranları



Şekil 18: Ana Senaryoya Göre Geniş Yaş Gruplarının Nüfus Tahmin Oranları



Mevcut demografik eğilimlerin devam edeceği varsayımından hareketle yapılan projeksiyonlardan ana senaryoya göre yaşlı nüfusun oranının genel nüfusa oranının 2023 yılında yüzde 10.2 olacağı öngörülmektedir. 2040 yılında toplam nüfusa oranının yüzde 16,3 ve 2060 yılında ise yüzde 22,6 gibi çok yüksek bir düzeye ulaşacağı varsayılmaktadır. 2080 yılında ise toplam nüfusun dörtte biri oranında yaşlı nüfusa sahip olacağımız tahmin edilmektedir. Doğurganlık ve ölüm oranlarının hızına göre bu oranlar değişiklik gösterebilecek olup her halükarda yaşlı nüfus oranının önemli ölçüde artacağı öngörülmektedir.