

# İL YERLEŞİM YERLERİ YAŞLI NÜFUSUNUN ADRESE DAYALI NÜFUS KAYIT SİSTEMİ (ADNKS) 2015 VERİLERİNE GÖRE DAĞILIMLARI VE ORANLARI

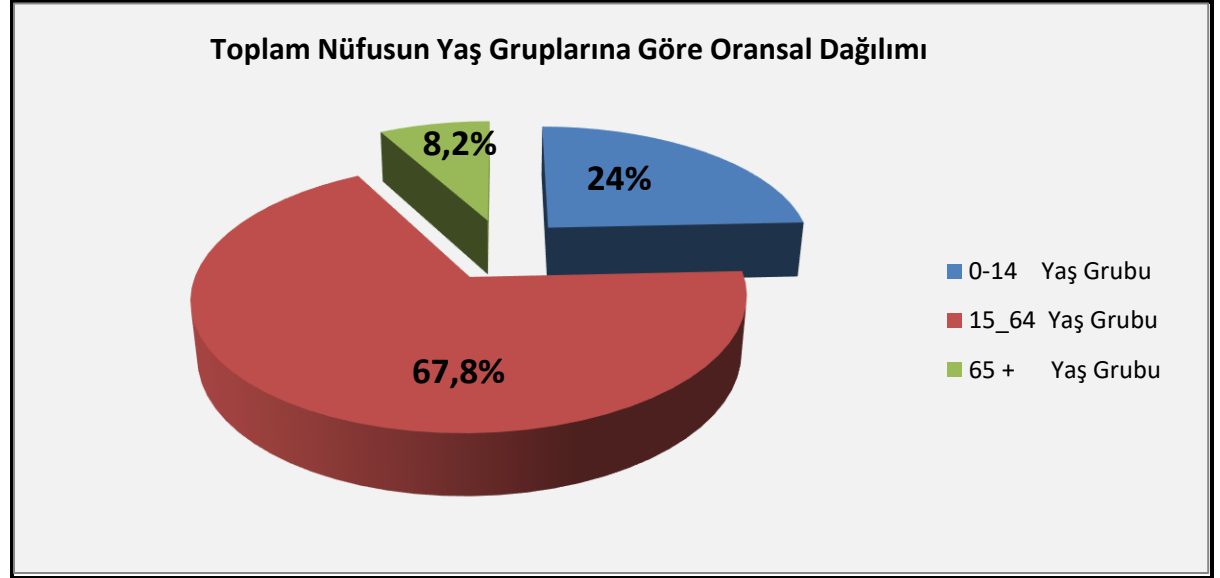
## I. TÜİK ADNKS 2015 GÖRE NÜFUSUN GENİŞ YAŞ GRUPLARI

Tablo1:Nüfusun Geniş Yaş Grupları Dağılımı

Yaş Grubu	Erkek		Kadın		Toplam	
	Sayı	Yüzde	Sayı	Yüzde	Sayı	Yüzde
0-14	9 695 191	24,5	9 191 029	23,4	18 886 220	24
15-64	26 972 558	68,3	26 387 036	67,3	53 359 594	67,8
65 +	2 843 442	7,2	3 651 797	9,3	6 495 239	8,2
<b>Toplam</b>	<b>39 511 191</b>	<b>100</b>	<b>39 229 862</b>	<b>100,0</b>	<b>78 741 053</b>	<b>100</b>

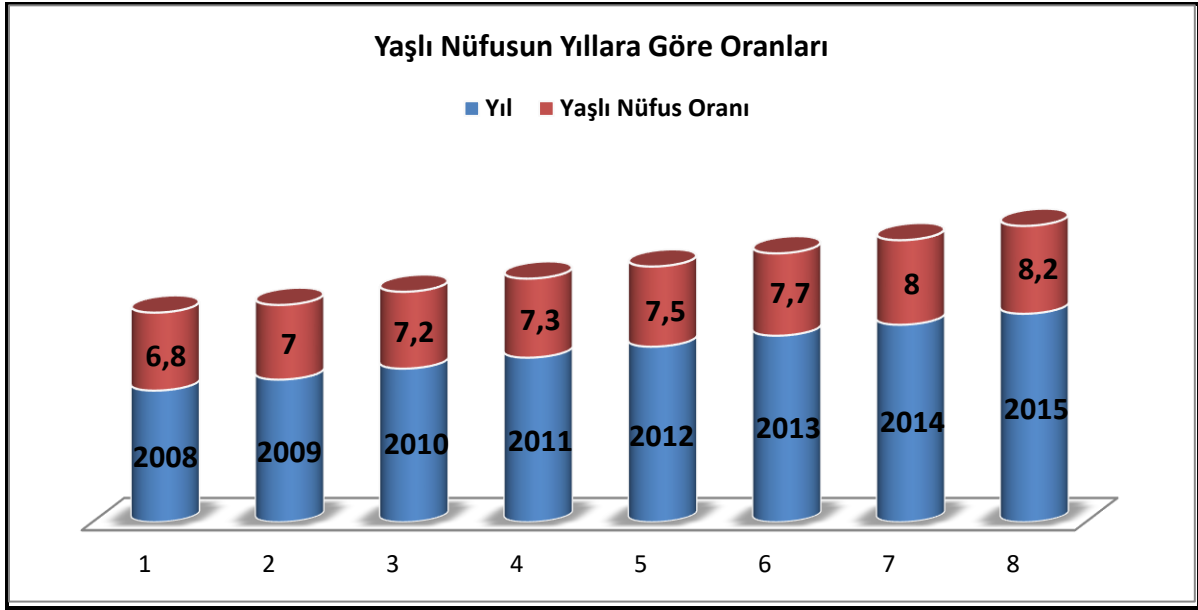
Kaynak: TÜİK Adrese Dayalı Nüfus Kayıt Sistemi (ADNKS) 2015

Şekil 1: Nüfusun Geniş Yaş Gruplarının Oransal Dağılımı



Genç yaş gruplarındaki nüfus artış hızı son yıllarda azalırken, ileri yaş gruplarının nüfusu Türkiye ortalamasından daha hızlı artmaktadır. Genç nüfusun büyüklüğü neredeyse aynı kalırken, yaşlı nüfusun oranı sürekli artış göstermektedir. Toplam yaş bağımlılık oranı yüzde 47,6; genç yaş bağımlılık oranı yüzde 35,6; yaşlı bağımlılık oranı ise yüzde 12,2'dir. Ortanca yaş ise 31'dir.

Şekil 2: Yaşlı Nüfusun Yıllara Göre Oranları



65 yaş ve üstü yaş gruplarındaki nüfus büyüklüğündeki artışın sürekli olarak gelecek yıllarda da devam edeceği beklenmektedir.

## II. TÜİK ADNKS 2015 GÖRE YAŞLI NÜFUSUN DAĞILIMI

TÜİK 2015 yılı Adrese Dayalı Nüfus Kayıt Sistemi sonuçlarına göre Türkiye Nüfusu **78 741 053** dir. 65 yaş ve üzeri nüfus ise **6 495 239**'a ulaşmış ve toplam nüfusa oranı **%8,2**'ye yükselmiştir.

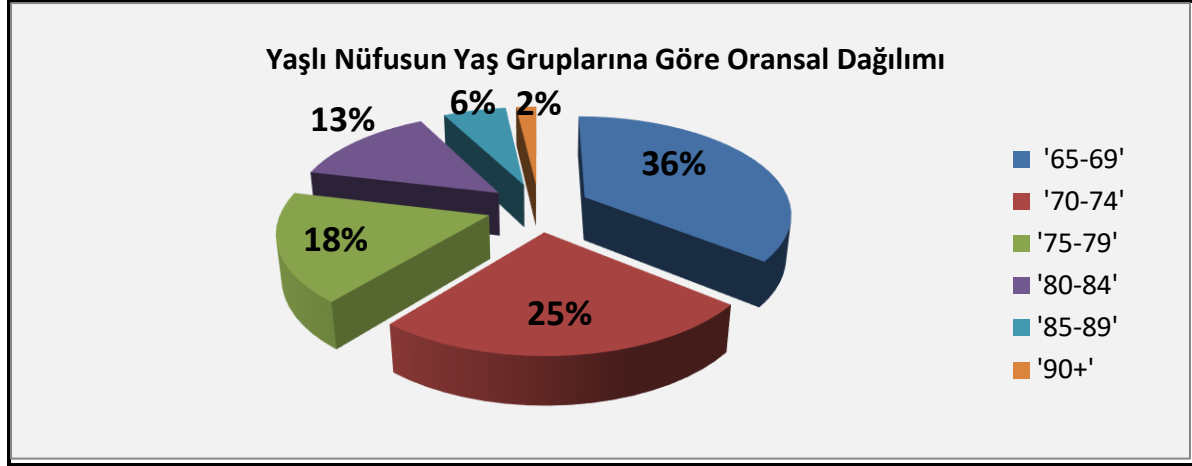
Tablo 2: Yaşlı Nüfusun Dağılımı

Yaş Grubu	Sayı	Yüzde
'65-69'	2 356 385	36
'70-74'	1 626 184	25
'75-79'	1 183 146	18
'80-84'	810 488	13
'85-89'	390 450	6
'90+'	127 986	2
<b>Toplam</b>	<b>6 495 239</b>	<b>100</b>

Kaynak: TÜİK Adrese Dayalı Nüfus Kayıt Sistemi (ADNKS) 2015

Tablo 2’de yaşlı nüfusun kendi içinde dağılımı görülmektedir. Yaşlı nüfus içinde en büyük oran ‘65-69’ yaş grubudur. Yaşlı nüfusun ortalama yaşı 71,70’dir Yaşlıların yüzde 56’sı kadın, yüzde 44’ü erkektir.

Şekil 3: Yaşlı Nüfusun Oransal Dağılımı



### III. TÜİK ADNKS 2015 YAŞLI NÜFUSA GÖRE İL YERLEŞİM YERLERİNİN SINIFLANDIRILMASI

Tablo 3: Yaşlı Nüfusunun İl Yerleşim Yerlerine Göre Dağılım ve Oranları

Sıra No	İlin Adı	Toplam	İl Nüfusu	Yaşlı Nüfus (65 +)		İl Nüfusunun Genel Nüfusa Oranı %	İl Yaşlı Nüfusun Genel Yaşlı Nüfusa Oranı %	İl Yaşlı Nüfusun İl Nüfusuna Oranı %	Sıra No	
				Toplam	İl Nüfusu					
1	ADANA	T	78 741 053	2 183 167	6 495 239	154 035	2,78	2,37	7,06	64
		E	39 511 191	1 091 159	2 843 442	67 173	2,78	2,30	5,80	
		K	39 229 862	1 092 008	3 651 797	86 862	2,80	2,30	7,58	
2	ADİYAMAN	T	78 741 053	602 774	6 495 239	42 958	0,77	0,66	7,13	63
		E	39 511 191	303 163	2 843 442	18 812	0,77	0,66	6,21	
		K	39 229 862	299 611	3 651 797	24 146	0,76	0,65	8,05	
3	AFYON	T	78 741 053	709 015	6 495 239	73 300	0,90	1,15	10,34	41
		E	39 511 191	351 993	2 843 442	32 341	0,90	1,10	9,20	
		K	39 229 862	357 022	3 651 797	40 959	0,90	1,10	11,47	

4	AĞRI	T	78 741 053	547 210	6 495 239	22 514	0,70	0,35	4,11	77
		E	39 511 191	284 243	2 843 442	9 755	0,72	0,35	3,43	
		K	39 229 862	262 967	3 651 797	12 759	0,67	0,35	4,85	
5	AMASYA	T	78 741 053	322 167	6 495 239	44 602	0,41	0,69	13,84	9
		E	39 511 191	159 325	2 843 442	19 822	0,41	0,70	12,44	
		K	39 229 862	162 842	3 651 797	24 780	0,41	0,68	14,67	
6	ANKARA	T	78 741 053	5 270 575	6 495 239	405 705	6,69	6,07	7,70	59
		E	39 511 191	2 621 235	2 843 442	174 444	6,57	5,93	6,66	
		K	39 229 862	2 649 340	3 651 797	231 261	6,60	6,17	8,73	
7	ANTALYA	T	78 741 053	2 288 456	6 495 239	171 455	2,91	2,60	7,49	60
		E	39 511 191	1 156 076	2 843 442	79 430	2,88	2,75	6,87	
		K	39 229 862	1 132 380	3 651 797	92 025	2,84	2,47	8,13	
8	ARTVİN	T	78 741 053	168 370	6 495 239	25 796	0,21	0,40	15,32	4
		E	39 511 191	84 679	2 843 442	11 353	0,21	0,40	13,41	
		K	39 229 862	83 691	3 651 797	14 443	0,21	0,40	17,26	
9	AYDIN	T	78 741 053	1 053 506	6 495 239	126 267	1,34	1,94	11,99	20
		E	39 511 191	525 267	2 843 442	56 346	1,33	1,98	10,73	
		K	39 229 862	528 239	3 651 797	69 921	1,35	1,90	13,24	
10	BALIKESİR	T	78 741 053	1 186 688	6 495 239	164 862	1,51	2,54	13,89	8
		E	39 511 191	592 718	2 843 442	74 354	1,50	2,61	12,54	
		K	39 229 862	593 970	3 651 797	90 508	1,51	2,48	15,24	
11	BİLECİK	T	78 741 053	212 361	6 495 239	23 003	0,27	0,35	10,83	35
		E	39 511 191	109 794	2 843 442	9 853	0,28	0,35	8,97	
		K	39 229 862	102 567	3 651 797	13 150	0,26	0,37	12,82	
12	BİNGÖL	T	78 741 053	267 184	6 495 239	17 240	0,34	0,27	6,45	67
		E	39 511 191	136 601	2 843 442	7 803	0,35	0,27	5,70	
		K	39 229 862	130 583	3 651 797	9 437	0,33	0,26	7,21	
13	BİTLİS	T	78 741 053	340 449	6 495 239	15 989	0,43	0,25	4,70	72
		E	39 511 191	176 929	2 843 442	6 814	0,45	0,25	3,85	
		K	39 229 862	163 520	3 651 797	9 175	0,43	0,25	5,61	
14	BOLU	T	78 741 053	291 095	6 495 239	37 592	0,37	0,58	12,91	13
		E	39 511 191	144 501	2 843 442	16 588	0,36	0,58	11,48	
		K	39 229 862	146 594	3 651 797	21 004	0,38	0,58	14,33	
15	BURDUR	T	78 741 053	258 339	6 495 239	36 321	0,33	0,57	14,06	6
		E	39 511 191	128 049	2 843 442	15 701	0,33	0,56	12,26	
		K	39 229 862	130 290	3 651 797	20 620	0,33	0,58	15,83	

16	BURSA	T	78 741 053	2 842 547	6 495 239	238 698	3,61	3,67	8,40	52
		E	39 511 191	1 423 583	2 843 442	104 623	3,60	3,67	7,35	
		K	39 229 862	1 418 964	3 651 797	134 075	3,62	3,67	9,45	
17	ÇANAKKALE	T	78 741 053	513 341	6 495 239	70 887	0,66	1,09	13,81	10
		E	39 511 191	259 721	2 843 442	31 707	0,67	1,11	12,21	
		K	39 229 862	253 620	3 651 797	39 180	0,65	1,07	15,45	
18	ÇANKIRI	T	78 741 053	180 945	6 495 239	28 328	0,23	0,44	15,66	3
		E	39 511 191	90 340	2 843 442	12 792	0,23	0,45	14,16	
		K	39 229 862	90 605	3 651 797	15 536	0,23	0,43	17,15	
19	ÇORUM	T	78 741 053	525 180	6 495 239	73 045	0,67	1,13	13,91	7
		E	39 511 191	259 993	2 843 442	32 737	0,66	1,15	12,59	
		K	39 229 862	265 187	3 651 797	40 308	0,68	1,10	15,21	
20	DENİZLİ	T	78 741 053	993 442	6 495 239	99 210	1,26	1,53	9,99	44
		E	39 511 191	494 808	2 843 442	42 821	1,25	1,51	8,66	
		K	39 229 862	498 634	3 651 797	56 389	1,27	1,55	11,31	
21	DİYARBAKIR	T	78 741 053	1 654 196	6 495 239	74 722	2,10	1,15	4,52	74
		E	39 511 191	834 354	2 843 442	31 199	2,11	1,10	3,73	
		K	39 229 862	819 842	3 651 797	43 523	2,09	1,19	5,31	
22	EDİRNE	T	78 741 053	402 537	6 495 239	51 802	0,51	0,80	12,87	14
		E	39 511 191	203 349	2 843 442	22 844	0,51	0,80	11,23	
		K	39 229 862	199 188	3 651 797	28 958	0,51	0,80	14,54	
23	ELAZIĞ	T	78 741 053	574 304	6 495 239	51 340	0,73	0,79	8,94	48
		E	39 511 191	285 511	2 843 442	22 805	0,72	0,79	7,99	
		K	39 229 862	288 793	3 651 797	28 535	0,74	0,79	9,88	
24	ERZİNCAN	T	78 741 053	222 918	6 495 239	26 239	0,28	0,40	11,77	25
		E	39 511 191	113 158	2 843 442	11 469	0,29	0,40	10,14	
		K	39 229 862	109 760	3 651 797	14 770	0,27	0,40	13,46	
25	ERZURUM	T	78 741 053	762 321	6 495 239	62 217	0,97	0,96	8,16	55
		E	39 511 191	382 163	2 843 442	27 635	0,97	0,97	7,23	
		K	39 229 862	380 158	3 651 797	34 582	0,97	0,96	9,09	
26	ESKİŞEHİR	T	78 741 053	826 716	6 495 239	87 283	1,05	1,34	10,56	39
		E	39 511 191	412 205	2 843 442	38 110	1,04	1,34	9,25	
		K	39 229 862	414 511	3 651 797	49 173	1,06	1,34	11,86	
27	GAZİANTEP	T	78 741 053	1 931 836	6 495 239	97 336	2,45	1,50	5,04	71
		E	39 511 191	976 126	2 843 442	42 120	2,46	1,48	4,31	
		K	39 229 862	955 710	3 651 797	55 216	2,44	1,51	5,77	

28	GİRESUN	T	78 741 053	426 686	6 495 239	65 036	0,53	1,03	15,24	5
		E	39 511 191	210 967	2 843 442	27 468	0,53	1,03	13,01	
		K	39 229 862	215 719	3 651 797	37 568	0,53	1,03	17,41	
29	GÜMÜŞHANE	T	78 741 053	151 449	6 495 239	17 219	0,19	0,27	11,37	28
		E	39 511 191	76 770	2 843 442	7 327	0,19	0,26	9,53	
		K	39 229 862	74 679	3 651 797	9 892	0,19	0,27	13,24	
30	HAKKARİ	T	78 741 053	278 775	6 495 239	8 607	0,35	0,13	3,09	81
		E	39 511 191	151 013	2 843 442	3 632	0,37	0,12	2,40	
		K	39 229 862	127 762	3 651 797	4 975	0,33	0,14	3,88	
31	HATAY	T	78 741 053	1 533 507	6 495 239	101 639	1,95	1,56	6,63	65
		E	39 511 191	769 131	2 843 442	46 601	1,95	1,62	6,06	
		K	39 229 862	764 376	3 651 797	55 038	1,95	1,50	7,20	
32	ISPARTA	T	78 741 053	421 766	6 495 239	49 563	0,54	0,76	11,75	26
		E	39 511 191	210 152	2 843 442	22 324	0,54	0,77	10,62	
		K	39 229 862	211 614	3 651 797	27 239	0,54	0,75	12,87	
33	İÇEL	T	78 741 053	1 745 221	6 495 239	142 331	2,22	2,19	8,16	54
		E	39 511 191	869 989	2 843 442	64 412	2,21	2,26	7,40	
		K	39 229 862	875 232	3 651 797	77 919	2,23	2,12	8,91	
34	İSTANBUL	T	78 741 053	14 657 434	6 495 239	912 042	18,61	14,04	6,22	68
		E	39 511 191	7 360 499	2 843 442	386 400	18,63	13,59	5,24	
		K	39 229 862	7 296 935	3 651 797	525 642	18,60	14,42	7,20	
35	İZMİR	T	78 741 053	4 168 415	6 495 239	419 031	5,29	6,45	10,05	43
		E	39 511 191	2 078 224	2 843 442	183 560	5,26	6,46	8,83	
		K	39 229 862	2 090 191	3 651 797	235 471	5,32	6,44	11,31	
36	KARS	T	78 741 053	292 660	6 495 239	22 711	0,37	0,35	7,76	58
		E	39 511 191	152 040	2 843 442	10 297	0,39	0,36	6,76	
		K	39 229 862	140 620	3 651 797	12 414	0,37	0,34	8,82	
37	KASTAMONU	T	78 741 053	372 633	6 495 239	62 453	0,47	0,96	16,76	2
		E	39 511 191	184 585	2 843 442	27 577	0,47	0,97	14,94	
		K	39 229 862	188 048	3 651 797	34 876	0,47	0,95	18,55	
38	KAYSERİ	T	78 741 053	1 341 056	6 495 239	105 395	1,70	1,62	7,86	56
		E	39 511 191	672 828	2 843 442	45 966	1,70	1,61	6,83	
		K	39 229 862	668 228	3 651 797	59 429	1,70	1,63	8,89	
39	KIRKLARELİ	T	78 741 053	346 973	6 495 239	42 906	0,44	0,66	12,37	18
		E	39 511 191	177 352	2 843 442	18 909	0,45	0,66	10,66	
		K	39 229 862	169 621	3 651 797	23 997	0,43	0,66	14,14	

40	KIRŞEHİR	T	78 741 053	225 562	6 495 239	24 872	0,29	0,38	11,03	32
		E	39 511 191	112 121	2 843 442	10 460	0,28	0,36	9,34	
		K	39 229 862	113 441	3 651 797	14 412	0,30	0,40	12,71	
41	KOCAELİ	T	78 741 053	1 780 055	6 495 239	117 078	2,26	1,80	6,58	66
		E	39 511 191	901 860	2 843 442	52 986	2,28	1,85	5,88	
		K	39 229 862	878 195	3 651 797	64 092	2,22	1,75	7,30	
42	KONYA	T	78 741 053	2 130 544	6 495 239	182 768	2,71	2,81	8,57	51
		E	39 511 191	1 056 540	2 843 442	79 964	2,67	2,81	7,57	
		K	39 229 862	1 074 004	3 651 797	102 804	2,74	2,81	9,57	
43	KÜTAHYA	T	78 741 053	571 463	6 495 239	68 039	0,73	1,05	11,91	21
		E	39 511 191	282 816	2 843 442	30 238	0,72	1,06	10,69	
		K	39 229 862	288 647	3 651 797	37 801	0,74	1,04	13,10	
44	MALATYA	T	78 741 053	772 904	6 495 239	72 311	0,98	1,11	9,36	46
		E	39 511 191	385 440	2 843 442	31 598	0,97	1,11	8,20	
		K	39 229 862	387 464	3 651 797	40 713	0,99	1,11	10,51	
45	MANİSA	T	78 741 053	1 380 366	6 495 239	142 506	1,75	2,19	10,32	40
		E	39 511 191	691 955	2 843 442	62 188	1,75	2,19	8,98	
		K	39 229 862	688 411	3 651 797	80 318	1,75	2,19	11,66	
46	K. MARAŞ	T	78 741 053	1 096 610	6 495 239	80 155	1,39	1,23	7,31	61
		E	39 511 191	556 607	2 843 442	37 149	1,41	1,31	6,66	
		K	39 229 862	540 003	3 651 797	43 006	1,38	1,18	7,96	
47	MARDİN	T	78 741 053	796 591	6 495 239	41 323	1,02	0,64	5,19	70
		E	39 511 191	400 478	2 843 442	17 571	1,01	0,62	4,39	
		K	39 229 862	396 113	3 651 797	23 752	1,02	0,66	5,99	
48	MUĞLA	T	78 741 053	908 877	6 495 239	102 308	1,15	1,58	11,26	29
		E	39 511 191	463 411	2 843 442	47 515	1,17	1,67	10,25	
		K	39 229 862	445 466	3 651 797	54 793	1,13	1,50	12,30	
49	MUŞ	T	78 741 053	408 728	6 495 239	17 836	0,52	0,27	4,36	75
		E	39 511 191	208 329	2 843 442	7 468	0,53	0,26	3,56	
		K	39 229 862	200 399	3 651 797	10 368	0,51	0,28	5,16	
50	NEVŞEHİR	T	78 741 053	286 767	6 495 239	31 474	0,36	0,48	10,98	34
		E	39 511 191	141 942	2 843 442	13 437	0,36	0,47	9,48	
		K	39 229 862	144 825	3 651 797	18 037	0,36	0,49	12,47	
51	NİĞDE	T	78 741 053	346 114	6 495 239	32 355	0,44	0,50	9,35	47
		E	39 511 191	172 643	2 843 442	13 936	0,44	0,49	8,07	
		K	39 229 862	173 471	3 651 797	18 419	0,44	0,51	10,62	

52	ORDU	T	78 741 053	728 949	6 495 239	96 028	0,93	1,48	13,17	12
		E	39 511 191	364 236	2 843 442	42 629	0,93	1,50	11,70	
		K	39 229 862	364 713	3 651 797	53 399	0,93	1,46	14,64	
53	RİZE	T	78 741 053	328 979	6 495 239	38 880	0,42	0,60	11,82	24
		E	39 511 191	163 379	2 843 442	15 582	0,42	0,55	9,54	
		K	39 229 862	165 600	3 651 797	23 298	0,42	0,64	14,07	
54	SAKARYA	T	78 741 053	953 181	6 495 239	85 245	1,20	1,31	8,93	49
		E	39 511 191	477 879	2 843 442	38 059	1,20	1,33	7,96	
		K	39 229 862	475 302	3 651 797	47 186	1,20	1,29	9,93	
55	SAMSUN	T	78 741 053	1 279 884	6 495 239	135 243	1,62	2,08	10,57	38
		E	39 511 191	632 014	2 843 442	59 244	1,60	2,08	9,38	
		K	39 229 862	647 870	3 651 797	75 999	1,64	2,08	11,74	
56	SİİRT	T	78 741 053	320 351	6 495 239	14 472	0,41	0,22	4,53	73
		E	39 511 191	165 034	2 843 442	6 018	0,42	0,22	3,65	
		K	39 229 862	155 317	3 651 797	8 454	0,40	0,22	5,44	
57	SİNOP	T	78 741 053	204 133	6 495 239	36 861	0,26	0,58	18,06	1
		E	39 511 191	101 139	2 843 442	16 678	0,26	0,60	16,50	
		K	39 229 862	102 994	3 651 797	20 183	0,26	0,56	19,61	
58	SİVAS	T	78 741 053	618 617	6 495 239	73 592	0,80	1,17	11,90	22
		E	39 511 191	307 439	2 843 442	33 331	0,79	1,20	10,84	
		K	39 229 862	311 178	3 651 797	40 261	0,81	1,14	12,95	
59	TEKİRDAĞ	T	78 741 053	937 910	6 495 239	73 665	1,19	1,13	7,85	57
		E	39 511 191	482 404	2 843 442	33 067	1,22	1,16	6,85	
		K	39 229 862	455 506	3 651 797	40 598	1,16	1,11	8,91	
60	TOKAT	T	78 741 053	593 990	6 495 239	73 987	0,75	1,14	12,46	16
		E	39 511 191	294 381	2 843 442	33 245	0,74	1,17	11,29	
		K	39 229 862	299 609	3 651 797	40 742	0,76	1,12	13,60	
61	TRABZON	T	78 741 053	768 417	6 495 239	88 912	0,98	1,37	11,57	27
		E	39 511 191	379 708	2 843 442	36 256	0,96	1,28	9,55	
		K	39 229 862	388 709	3 651 797	52 656	0,99	1,45	13,55	
62	TUNCELİ	T	78 741 053	86 076	6 495 239	10 815	0,11	0,17	12,56	15
		E	39 511 191	48 129	2 843 442	4 796	0,12	0,17	9,96	
		K	39 229 862	37 947	3 651 797	6 019	0,10	0,17	15,86	
63	ŞANLIURFA	T	78 741 053	1 892 320	6 495 239	70 014	2,40	1,08	3,70	78
		E	39 511 191	950 493	2 843 442	29 142	2,41	1,04	3,07	
		K	39 229 862	941 827	3 651 797	40 872	2,39	1,12	4,33	




64	UŞAK	T	78 741 053	353 048	6 495 239	39 690	0,45	0,61	11,24	30
		E	39 511 191	176 281	2 843 442	17 536	0,45	0,62	9,95	
		K	39 229 862	176 767	3 651 797	22 154	0,45	0,60	12,53	
65	VAN	T	78 741 053	1 096 397	6 495 239	38 966	1,40	0,60	3,55	79
		E	39 511 191	560 480	2 843 442	17 272	1,42	0,61	3,08	
		K	39 229 862	535 917	3 651 797	21 694	1,38	0,59	4,05	
66	YOZGAT	T	78 741 053	419 440	6 495 239	49 882	0,53	0,77	11,89	23
		E	39 511 191	209 376	2 843 442	21 838	0,53	0,77	10,43	
		K	39 229 862	210 064	3 651 797	28 044	0,53	0,77	13,35	
67	ZONGULDAK	T	78 741 053	595 907	6 495 239	63 221	0,76	0,97	10,61	37
		E	39 511 191	294 679	2 843 442	27 981	0,75	0,97	9,50	
		K	39 229 862	301 228	3 651 797	35 240	0,77	0,97	11,71	
68	AKSARAY	T	78 741 053	386 514	6 495 239	33 196	0,49	0,51	8,59	50
		E	39 511 191	192 688	2 843 442	14 375	0,49	0,50	7,46	
		K	39 229 862	193 826	3 651 797	18 821	0,49	0,52	9,71	
69	BAYBURT	T	78 741 053	78 550	6 495 239	8 454	0,10	0,13	10,76	36
		E	39 511 191	39 935	2 843 442	3 760	0,11	0,13	9,42	
		K	39 229 862	38 615	3 651 797	4 694	0,09	0,13	12,16	
70	KARAMAN	T	78 741 053	242 196	6 495 239	24 481	0,31	0,38	10,11	42
		E	39 511 191	120 940	2 843 442	10 986	0,31	0,39	9,08	
		K	39 229 862	121 256	3 651 797	13 495	0,31	0,37	11,13	
71	KIRIKKALE	T	78 741 053	270 271	6 495 239	29 859	0,34	0,46	11,02	33
		E	39 511 191	135 024	2 843 442	13 007	0,34	0,46	9,63	
		K	39 229 862	135 247	3 651 797	16 852	0,34	0,46	12,46	
72	BATMAN	T	78 741 053	566 633	6 495 239	23 451	0,72	0,36	4,14	76
		E	39 511 191	284 866	2 843 442	9 410	0,72	0,33	3,30	
		K	39 229 862	281 767	3 651 797	14 041	0,72	0,38	4,98	
73	ŞIRNAK	T	78 741 053	490 184	6 495 239	15 327	0,62	0,24	3,13	80
		E	39 511 191	256 529	2 843 442	6 187	0,64	0,23	2,41	
		K	39 229 862	233 655	3 651 797	9 140	0,60	0,25	3,91	
74	BARTIN	T	78 741 053	190 708	6 495 239	25 110	0,24	0,39	13,17	11
		E	39 511 191	94 138	2 843 442	12 340	0,24	0,40	13,11	
		K	39 229 862	96 570	3 651 797	12 770	0,24	0,38	13,22	
75	ARDAHAN	T	78 741 053	99 265	6 495 239	12 338	0,13	0,19	12,43	17
		E	39 511 191	51 141	2 843 442	5 605	0,13	0,19	10,96	
		K	39 229 862	48 124	3 651 797	6 733	0,13	0,19	13,99	

76	IĞDIR	T	78 741 053	192 435	6 495 239	11 305	0,25	0,17	5,87	69
		E	39 511 191	99 099	2 843 442	5 008	0,25	0,17	5,06	
		K	39 229 862	93 336	3 651 797	6 297	0,25	0,17	6,76	
77	YALOVA	T	78 741 053	233 009	6 495 239	25 971	0,30	0,40	11,15	31
		E	39 511 191	116 150	2 843 442	11 840	0,29	0,42	10,19	
		K	39 229 862	116 859	3 651 797	14 131	0,30	0,38	12,10	
78	KARABÜK	T	78 741 053	236 978	6 495 239	29 273	0,30	0,45	12,35	19
		E	39 511 191	119 332	2 843 442	13 028	0,30	0,45	10,92	
		K	39 229 862	117 646	3 651 797	16 245	0,30	0,45	13,81	
79	KİLİS	T	78 741 053	130 655	6 495 239	10 772	0,17	0,17	8,24	53
		E	39 511 191	65 407	2 843 442	4 669	0,17	0,17	7,14	
		K	39 229 862	65 248	3 651 797	6 103	0,17	0,17	9,34	
80	OSMANİYE	T	78 741 053	512 873	6 495 239	37 378	0,65	0,58	7,29	62
		E	39 511 191	258 959	2 843 442	16 645	0,66	0,59	6,42	
		K	39 229 862	253 914	3 651 797	20 733	0,64	0,57	8,16	
81	DÜZCE	T	78 741 053	360 388	6 495 239	33 941	0,46	0,52	9,42	45
		E	39 511 191	181 197	2 843 442	15 037	0,46	0,53	8,30	
		K	39 229 862	179 191	3 651 797	18 904	0,46	0,51	10,55	

Kaynak: TÜİK Adrese Dayalı Nüfus Kayıt Sistemi (ADNKS) 2015

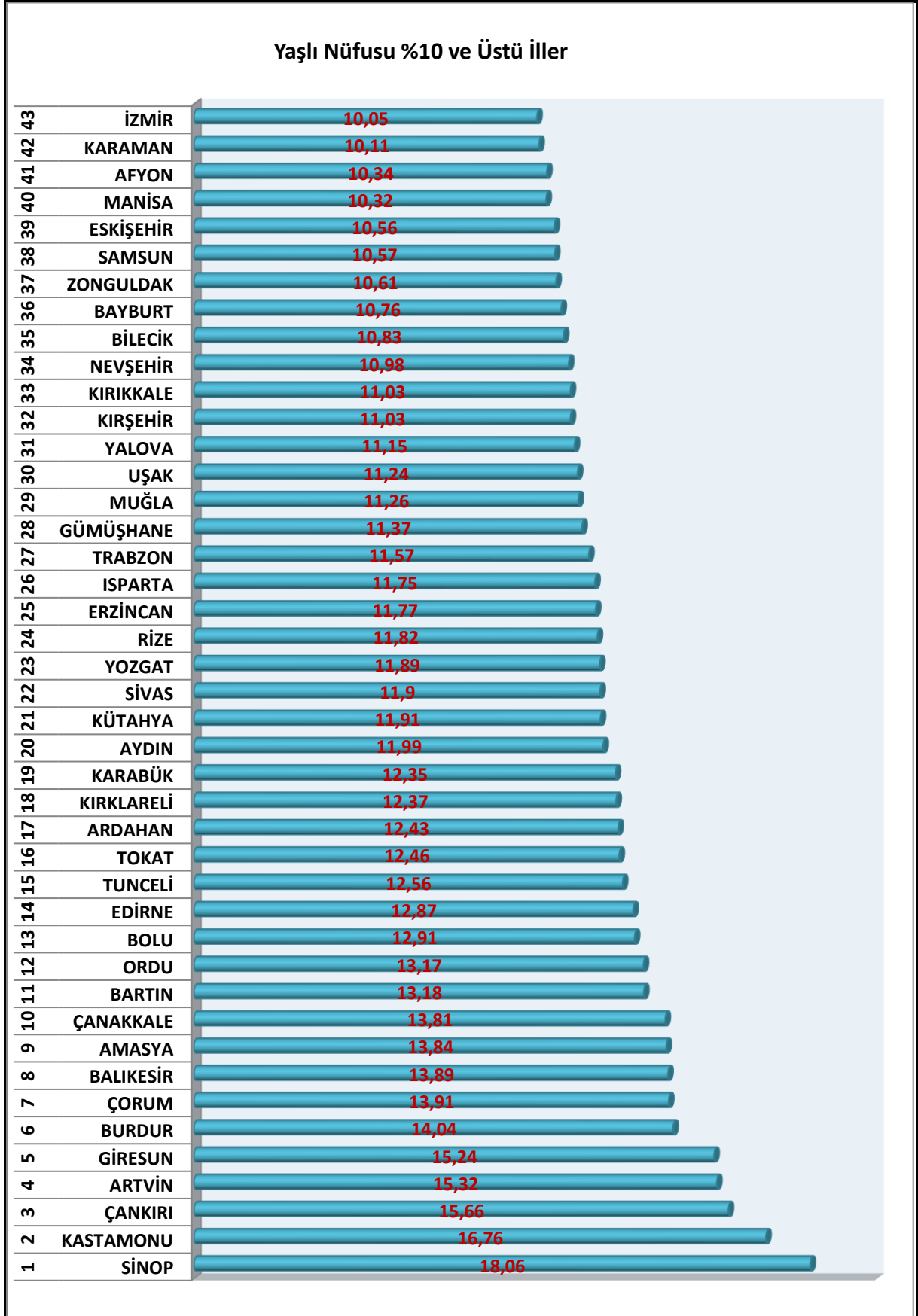
Şekil 4: : Yaşlı Nüfus Oranlarına Göre İllerin Dağılımı



İl yerleşim yerlerinin nüfus yapısına bakıldığında; yaşlanan nüfusa sahip illerin sayısında artış görülmektedir. İl yerleşim yerlerine göre, illerin yüzde 53'ü en yaşlı illerdir. Nüfusu yaşlı iller yüzde 26, nüfusu erişkin iller yüzde 16, nüfusu genç illerimiz ise yüzde 5'tir.

## A. Çok Yaşlı Nüfusa Sahip İller

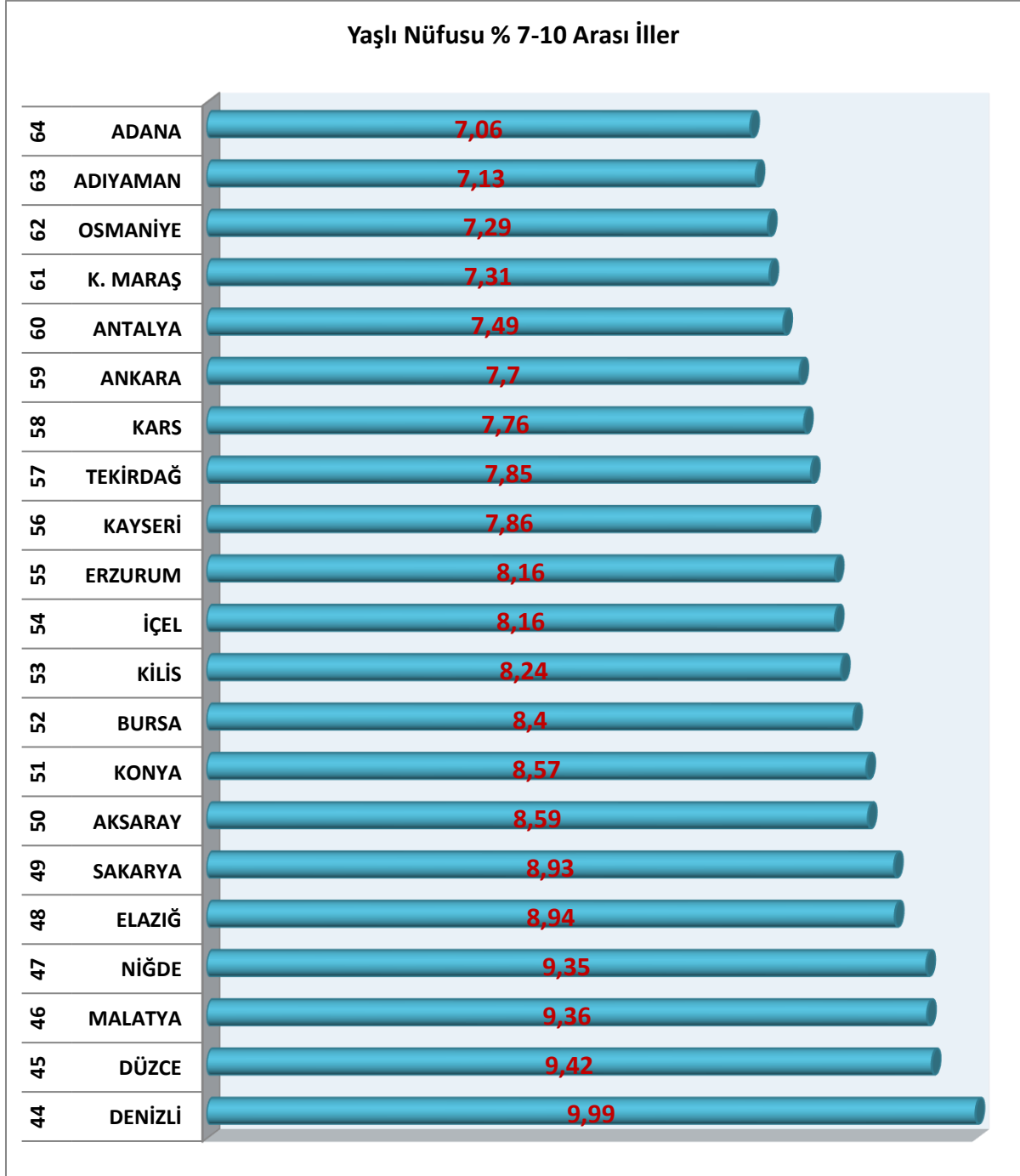
Şekil 5: Yaşlı nüfusu %10 ve üstü olan iller



Çok yaşlı nüfus oranına sahip ilk beş ilin sırasıyla Sinop (%18,06), Kastamonu (%16,76), Çankırı (%15,66), Artvin (%15,32) ve Giresun (%15,24) olduğu görülmektedir.

## B. Yaşlı Nüfusa Sahip İller

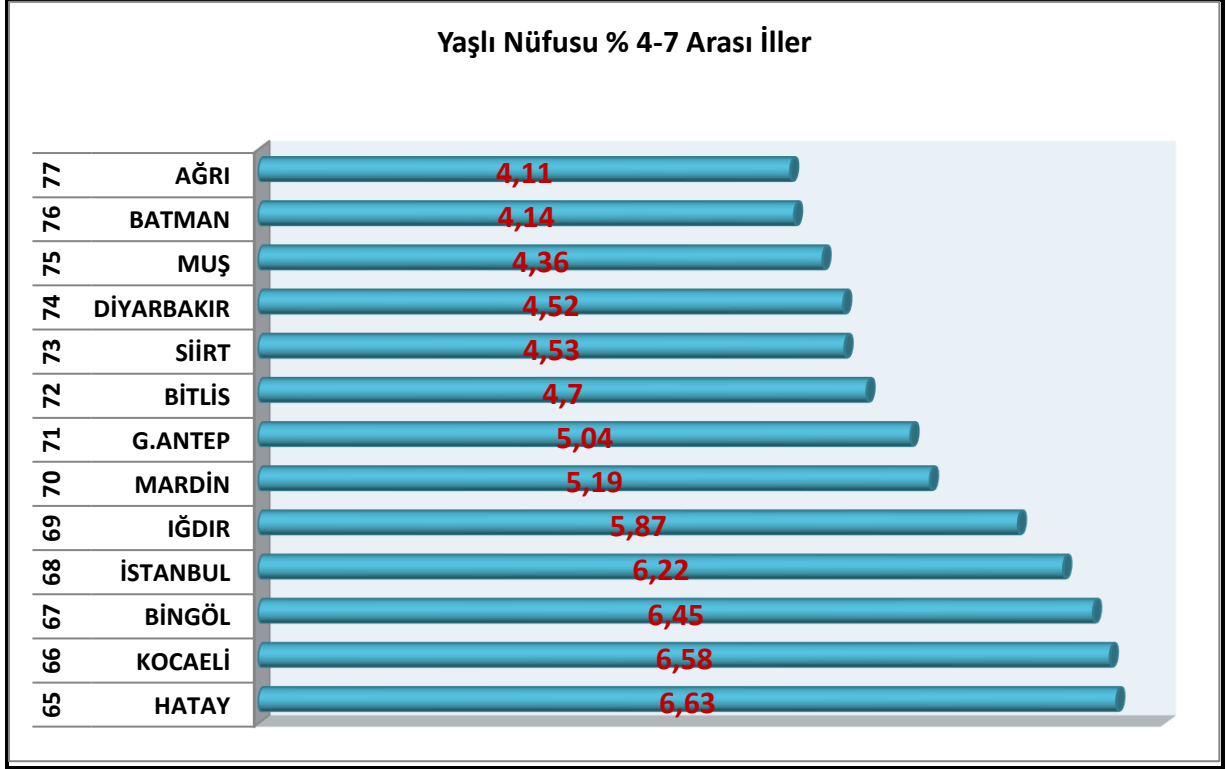
Şekil 6: Yaşlı nüfusu %7-10 arası olan iller



Yaşlı nüfus oranına sahip ilk beş ilin sırasıyla Denizli (%9,99), Düzce (%9,42), Malatya (9,36), Niğde (%9,20) ve Elazığ (8,94) olduğu görülmektedir

### C. Erişkin Nüfusa Sahip İller


Şekil 7: Yaşlı nüfusu % 4-7 arası olan iller



Erişkin illerin dağılımına bakıldığında; Hatay (%6,63), Kocaeli (%(6,58), Bingöl (6,45), İstanbul (6,22) ve Iğdır (5,87) ilk sıraları almaktadır.

### D. Genç Nüfusa Sahip İller

Şekil 8: Yaşlı nüfusu % 4 kadar olan iller



Nüfusu en genç iller; Şanlıurfa (%3,7), Van (3,55), Şırnak (3,15) ve Hakkari (3,09)'dir.

## E. İl Yerleşim Yerlerinin Yaşlı Nüfusa Göre Sınıflandırılmış Haritası

Şekil 9: Yaşlı Nüfusa Göre İl Yerleşim Haritası



İllerin yaşlı nüfusunun dağılımına bakıldığında; 43 ilimiz çok yaşlı, 21 ilimiz yaşlı, 13 ilimiz erişkin, 4 ilimiz genç nüfusa sahiptir.